

FJORD
38
xpress

Spezifikation



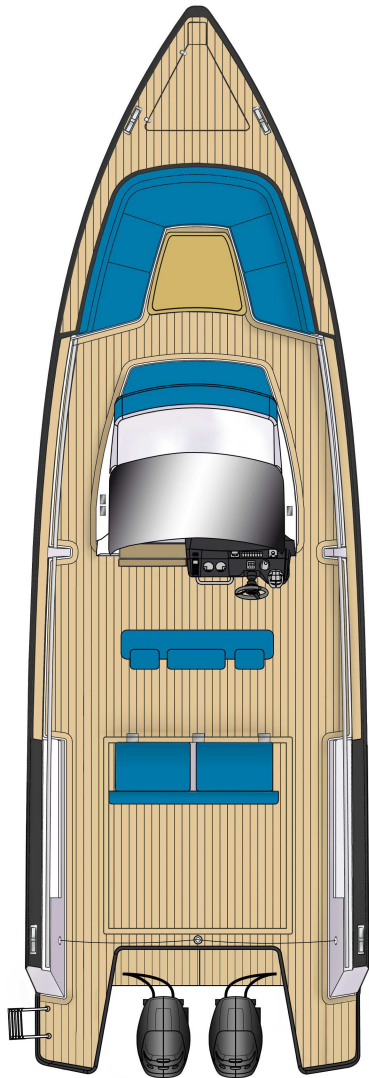
Technische Daten gemäß ISO 8666

Länge über alles	11.63 m	38' 2"
Länge Rumpf	11.28 m	37'
Breite	3.64 m	11' 11"
Tiefgang max.	0.94 m	3' 1"
Wassertank	200 l	44 UK gal
Kraftstofftank	758 l	167 UK gal
Verdrängung	6.06 t	5.96 UK t
CE - Kategorie	B	B
Max. Personenanzahl	12	12

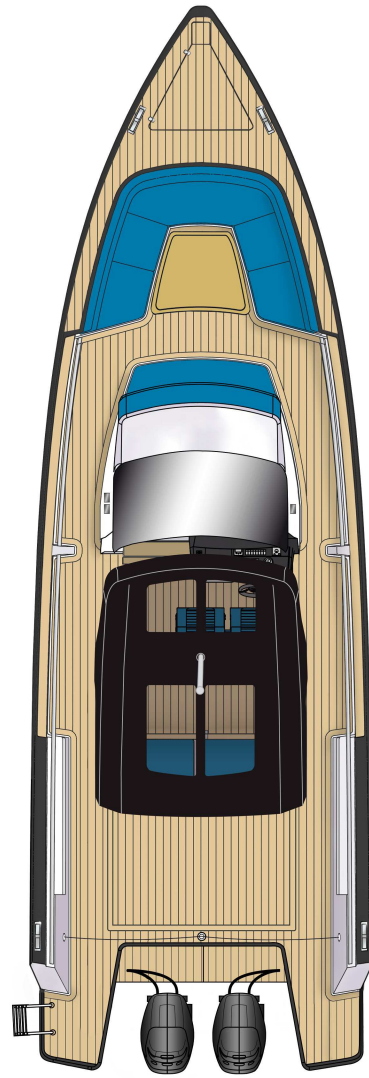


* Max. Motorenstärke: 2x350 PS; max. Geschwindigkeit: 45 Knoten. FJORD behält sich das Recht vor die Spezifikationen, im Einklang mit der Unternehmensphilosophie zur Forschung und Entwicklung, zu ändern. Angaben ohne Gewähr, Irrtümer und technische Änderungen vorbehalten. Spezifikationen und Materialien können ohne vorherige Ankündigung geändert werden. Weitere Informationen hierzu erhalten sie von Ihrem Händler. Gültig ab 2020.03.13.

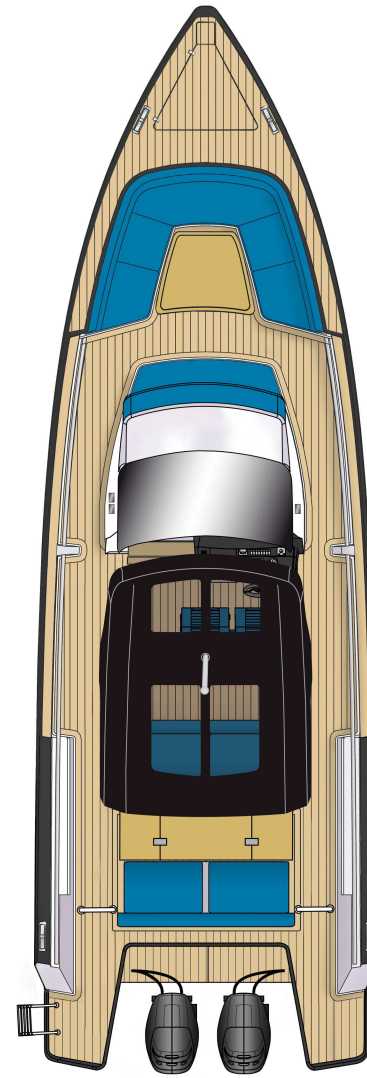
FJORD 38 xpress / Decks- und Interieurlayouts



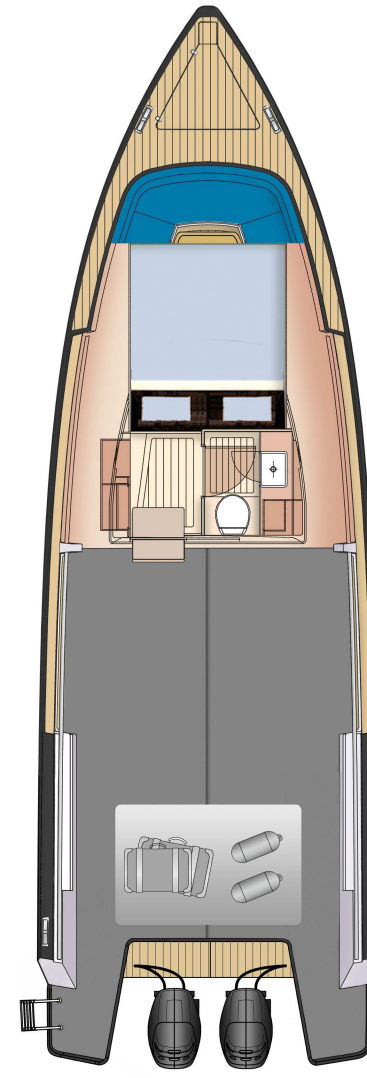
standard



option



option



A1

standard

FJORD 38 xpress / Standard Spezifikation

RUMPF

- / GFK-Rumpf, Isophthal-Gelcoat, Farbe: signal white (gemäß Farbauswahl), erste Lage mit Vinylesterharz
- / Wasserpass, Isophthal-Gelcoat, Farbe: dark grey (gemäß Farbauswahl)
- / 3 Luken zum Öffnen (2 in Eignerkabine, 1 in der Nasszelle)

DECK & COCKPIT

- / Pilot und Copilot Sitzbank
- / Armaturen Brett, Farbe: signal white (gemäß Farbauswahl), mit Fußstützen, Handgriffen und Schalterleiste
- / GFK-Deck, Isophthal-Gelcoat, Farbe: signal white (gemäß Farbauswahl), erste Lage mit Vinylesterharz. Ankerkasten selbstlenzend. Edelstahl-Ankerarm. Fenderaufbewahrung aus Edelstahl. Breite Edelstahl-Handgriffe, Reling am Heck sowie Decksklappe für Stauraum am Bug.
- / GFK-Süllkante
- / Scheuerleiste, Farbe: white
- / FJORD Steuerrad mit Kippsystem
- / Windschutzscheibe
- / Dusche mit Kaltwasser
- / Teleskop-Badeleiter integriert im Heck
- / 4 Aluminium-Festmacherklampen, Edelstahl-Handläufe
- / Fest montierte Steueremanns- und Copilotbank, eine Sitzbank im Cockpit mit klappbarer Rückenlehne und eine manuelle Decksklappe im Cockpit als Zugang zum Stauraum
- / U-förmige Sitzgruppe am Bug inkl. Tisch mit festem Tischbein und Abdeckung

ANTRIEB

- / Kraftstofftank, Kapazität: 760 Liter

AUSRÜSTUNG / GERÄTE

- / 12 V und 230 V elektrisches System mit 230 V Landstromanschluss und Steckdosen in der Eignerkabine (1), Toilette (1), Stauraum (1) und 12 V am Armaturenbrett (1)
- / Vorbereitung für Motorbatterie inkl. Hauptsicherung
- / Service-Batterie: 1 x 160 Ah AGM
- / Länderversion: EU / AUS
- / Kabelloses Laden in der Kabine für Mobiltelefone
- / Manuelle Toilette
- / Strahler und indirekte Beleuchtung in der Eignerkabine. Licht in der Nasszelle sowie im Stauraum.
- / Fäkalientank, Kapazität: 60 Liter
- / Wassertank, Kapazität: 200 Liter
- / Bilgepumpen: automatisch elektrisch (2) und manuelle Notfallpumpe im Cockpit (1)

NAVIGATIONSINSTRUMENTE

- / Kompass
- / Fjord Safety Cloud mit 24 Monaten Abonnement und Geräteinstallation an Bord

LAYOUT & INTERIOR

- / A1: Eignerkabine mit Doppelbett, Kühlschrank und Stauraum. Voll ausgestattetes Bad mit Handdusche.

POLSTER & HOLZ

- / Polster und Matratzen in der Ausführung: porto bello, Farbe: cream (gemäß Farbauswahl)
- / Außenpolster in der Ausführung: matrix, Farbe: gull wing (gemäß Farbauswahl)
- / Polster Steuermannssitz - synthetic leather, Farbe: dark grey (gemäß Farbkarte)
- / Teppich in der Kabine (gemäß Farbauswahl)

- / Möbel in hochwertigem Bootsbausperrholz in der Ausführung: warm mahogany (gemäß Farbauswahl)

TRANSPORT

- / Übersicht der Feuerlöcherpositionen an Bord (Feuerlöcher sind nicht im Lieferumfang enthalten), FJORD Handbuch in FJORD Dokumententasche